

Wyniki województwa małopolskiego w systemie sportu młodzieżowego w 2023 r. z podziałem na dyscypliny sportu oraz porównanie do 2022 r.

Dyscyplina sportu	DŚL	KPM	LBU	LUB	ŁDZ	MAZ	MŁP	OPO	PDL	PKR	POM	ŚL	ŚWI	WLP	WM	ZPM	NIEST	Razem	MŁP% 2023	MŁP% 2022	+/- %
Akrobatyka sportowa	305,50	162,00	404,25	33,00		365,75	373,67	135,50		246,50	65,00	396,50	36,00	468,50		9,00		3001,17	12,45%	9,27%	3,18%
Badminton	161,50	18,50	22,00	24,50	58,00	309,50	105,00	110,50	243,00	35,00	107,00	307,50	43,50	80,50	5,50	37,50	1,50	1670,50	6,29%	5,18%	1,11%
Baseball	130,18	0,00			75,50	167,50		0,00				212,49		0,00	25,00			610,67	0,00%	0,00%	0,00%
Biathlon	944,68					70,00	262,33			30,00	8,00	363,66						1678,67	15,63%	25,23%	-9,60%
Bilard	2,00	67,00		12,00	68,00	5,00	14,00		11,00	12,00	40,00	44,00	117,00	48,00	6,00			446,00	3,14%	7,94%	-4,80%
Boks	310,00	566,00	99,00	203,00	197,00	489,00	157,00	46,00	211,00	200,00	367,00	482,00	197,00	570,00	242,00	776,00	22,00	5134,00	3,06%	3,22%	-0,16%
Brydź sportowy	187,75	27,00		14,00	42,50	254,50	143,25		39,00	1,00	28,00	152,25	1,50	123,75	0,00	6,50		1021,00	14,03%	17,86%	-3,83%
Cheerleading			20,00			56,00	72,00				124,00	52,00	36,00		32,00			392,00	18,37%		18,37%
Curling					62,00						15,50	41,00						118,50	0,00%	0,00%	0,00%
Futsal kobiet	20,00	21,85			81,31	162,43	248,89	61,91		25,00	85,35	199,59		90,00	63,00			1059,33	23,50%	17,75%	5,75%
Futsal mężczyzn		40,00		20,00	15,00	78,00	129,00		55,00	101,00	50,00	313,22	73,00	203,56	98,72			1176,50	10,96%	10,19%	0,77%
Gimnastyka artystyczna	141,00				17,00	398,30	159,03		23,50		78,00	81,90		75,40		167,80		1141,93	13,93%	17,17%	-3,24%
Gimnastyka sportowa	55,00	191,57			73,00	34,09	686,00	118,00			650,00	430,00		66,00	339,50			2643,16	25,95%	23,05%	2,90%
Golf	52,00		57,00			155,50	14,00	4,00	0,00		10,00	132,50		32,00	1,00	48,00		506,00	2,77%	3,27%	-0,50%
Hokej na lodzie		49,48			16,00		166,60			35,65	12,00	259,46						539,19	30,90%	32,09%	-1,19%
Hokej na trawie kobiet	104,85	25,00			143,85			16,00				146,94		232,28				668,92	0,00%	0,00%	0,00%
Hokej na trawie mężczyzn		174,27			0,00			19,00				141,43		400,12				734,82	0,00%	0,00%	0,00%
Jeździectwo	155,60	33,00	31,00	13,00	72,00	245,94	129,83	51,00		9,00	120,20	77,00		129,00	21,00	72,60		1160,17	11,19%	6,61%	4,58%
Judo kobiet	186,00	109,00	46,89	13,00	31,50	358,62	163,12	46,50	12,14	32,64	128,50	407,86	5,60	318,50	73,13	69,00		2002,00	8,15%	8,45%	-0,30%
Judo mężczyzn	339,92	103,57	47,33	21,00	58,00	660,20	176,00	59,25	31,00	89,00	242,98	450,15	18,00	186,20	85,54	113,86		2682,00	6,56%	5,45%	1,11%
Kajak polo	55,60	128,73	95,00	13,00	25,00	82,00		7,00	32,20			145,20		93,00		166,20		842,93	0,00%	0,00%	0,00%
Kajakarstwo klasyczne	27,00	819,12	408,00	24,00	4,00	68,38	210,00	89,75	205,50	58,00	166,00	328,25		1415,00	320,50	165,25		4308,75	4,87%	4,05%	0,82%
Kajakarstwo slalomowe	56,00	5,00			102,00	21,00	1187,00				8,00	14,00				11,00		1404,00	84,54%	82,81%	1,74%
Karate WKF	278,00	212,00		3,00	138,00	128,00		154,00	210,00		493,00	48,00		480,00		166,00		2310,00	0,00%	0,00%	0,00%
Kickboxing	157,00	195,00	325,00	91,00	123,00	470,00	158,00		4,00	50,00	268,00	166,00	38,00	266,00	67,00	128,00		2506,00	6,30%	8,54%	-2,23%
Kolarstwo	523,50	937,82	103,88	177,50	394,84	595,58	208,50	21,50	76,00	65,00	388,07	449,91	50,55	1081,08	156,83	721,13	85,50	6037,19	3,45%	3,71%	-0,26%
Koszykówka 3x3 kobiet	18,00	76,00	86,00	30,00	58,00	71,00	61,00				148,00	41,00		136,00		26,00		751,00	8,12%	3,53%	4,59%
Koszykówka 3x3 mężczyzn	105,00	62,50		18,00	57,50	149,00	15,00				166,00	28,00	18,00	99,00	32,00	8,00		758,00	1,98%	8,98%	-7,00%
Koszykówka kobiet	156,38	149,10	141,78	73,57	240,50	192,09	151,20	29,86	61,68	19,07	456,75	222,99	12,00	496,84	95,62	59,07		2558,50	5,91%	6,70%	-0,80%
Koszykówka mężczyzn	434,97	157,08	208,97	100,60	135,67	302,21	119,08	72,10	70,11	75,00	460,47	289,26	32,00	362,86	42,00	121,86		2984,24	3,99%	2,61%	1,38%
Kręglarstwo		34,00			132,50		59,00					19,00		591,25				835,75	7,06%	8,98%	-1,92%
















Wyniki województwa małopolskiego w systemie sportu młodzieżowego w 2023 r. z podziałem na dyscypliny sportu oraz porównanie do 2022 r.

Dyscyplina sportu	DŚL	KPM	LBU	LUB	ŁDZ	MAZ	MŁP	OPO	PDL	PKR	POM	ŚL	ŚWI	WLP	WM	ZPM	NIEST	Razem	MŁP% 2023	MŁP% 2022	+/- %
Lekkoatletyka	1368,25	1231,45	865,47	1006,62	1335,00	2149,75	774,75	591,58	676,00	938,34	1854,82	1392,45	363,25	2047,37	563,75	872,40	4,00	18035,25	4,30%	4,10%	0,19%
Łuczniectwo	147,99	73,83		67,00	156,16	314,82	194,16	40,67	0,00	57,75	15,50	773,82	44,42	74,33		46,00		2006,45	9,68%	10,42%	-0,74%
Łyżwiarstwo figurowe		103,00			93,00	96,00	89,00	39,00		1,00	37,00	144,00		12,00				614,00	14,50%	19,10%	-4,60%
Łyżwiarstwo szybkie – tor długi	203,00				589,99	511,33	100,50			70,49		162,00			31,00			1668,31	6,02%	5,71%	0,31%
Łyżwiarstwo szybkie – tor krótki	28,34	133,50			197,92			114,67	752,83	87,66	237,00				367,00			1918,92	0,00%	0,00%	0,00%
Narciarstwo alpejskie	78,00					33,00	642,00			40,00		364,00	7,00	36,00				1200,00	53,50%	52,14%	1,36%
Narciarstwo klasyczne	27,00			336,50		125,50	817,50		55,00	230,50		797,17						2389,17	34,22%	35,88%	-1,67%
Orientacja sportowa	325,17		0,00	29,33	268,50	229,02	224,33	10,33		38,00	263,31	35,34		117,33		59,49		1600,15	14,02%	19,47%	-5,45%
Pięciobój nowoczesny		85,00	195,50	11,00	75,00	447,00					90,00	49,00			4,00	67,50		1024,00	0,00%	0,00%	0,00%
Piłka nożna kobiet	212,85	182,02	30,00	153,06	87,72	220,73	260,07	0,00	73,77	130,85	164,49	260,87	25,00	216,83	45,00	20,00		2083,26	12,48%	7,10%	5,39%
Piłka nożna mężczyzn	496,39	82,69	86,92	56,53	130,26	486,68	339,35	88,66	145,00	206,88	241,53	479,86	168,51	344,08	97,35	206,77		3657,46	9,28%	10,78%	-1,50%
Piłka ręczna kobiet	279,02	89,55	48,85	98,03	40,73	283,91	98,34	42,88	39,20	33,52	256,79	303,95	55,36	175,58	117,91	168,53		2132,15	4,61%	5,28%	-0,67%
Piłka ręczna mężczyzn	243,28	74,53	66,62	143,98	113,82	310,65	162,74	208,26	54,39	56,48	243,27	221,01	216,97	224,27	92,21	49,53		2482,01	6,56%	6,43%	0,13%
Piłka ręczna plażowa kobiet	72,08	93,62				82,37	20,10	43,13		0,00	70,80	111,25		95,60		53,65		642,60	3,13%	9,25%	-6,13%
Piłka ręczna plażowa mężczyzn	43,33	91,88			88,00	64,50	16,78	53,50		0,00	105,81	83,00		44,30		4,00		595,10	2,82%	11,75%	-8,93%
Piłka siatkowa kobiet	275,28	154,72	68,17	90,71	201,76	277,12	263,64	115,00	42,00	81,35	254,89	203,84	51,84	314,39	120,60	152,21		2667,52	9,88%	6,79%	3,09%
Piłka siatkowa mężczyzn	170,96	150,63	72,00	63,00	281,65	310,14	136,35	134,00	108,45	67,50	206,58	397,78	66,75	245,60	60,00	79,55		2550,94	5,35%	4,59%	0,75%
Piłka wodna			114,89		111,69	153,49						85,38	26,93	25,16		40,85		558,39	0,00%	0,00%	0,00%
Pływanie	653,05	305,53	188,38	833,75	847,00	2379,09	996,50	91,00	18,00	129,50	550,18	1010,87	209,75	416,61	233,49	372,75		9235,45	10,79%	10,51%	0,28%
Pływanie artystyczne	154,54					20,34								97,55				272,43	0,00%	0,00%	0,00%
Podnoszenie ciężarów	371,00	317,00	45,00	783,00	413,00	847,00	48,00	151,00	83,00	51,00	191,00	125,00	5,00	590,50	101,50	207,00		4329,00	1,11%	0,92%	0,19%
Rugby	0,00			191,74	276,31	305,00	298,02		12,00	26,00	323,00	54,00		60,78	3,00			1549,85	19,23%	16,12%	3,11%
Siatkówka plażowa kobiet	60,00	4,50	7,50	40,00	42,00	83,00	31,00	8,00	14,00	18,00	13,00	81,50		44,00	18,00	11,00		475,50	6,52%	12,49%	-5,97%
Siatkówka plażowa mężczyzn	26,00	31,00	21,00	32,00	11,50	69,00	23,00	9,00	28,00	4,00	43,50	39,00	1,00	39,00	56,00	48,00		481,00	4,78%	7,68%	-2,90%
Skoki do wody						168,00				130,00		251,00						549,00	0,00%	0,00%	0,00%
Snowboard	73,00					91,00	643,00					274,00						1081,00	59,48%	52,68%	6,81%
Sporty motorowe		5,00	1,00			44,00	8,00		8,00			0,00		34,00		3,00		103,00	7,77%	4,63%	3,14%
Sporty saneczkowe	425,50		268,00				339,75					295,00						1328,25	25,58%	18,51%	7,07%
Sporty wrotkarskie	218,16		5,00	47,99	20,00	107,00	4,00			10,00		21,00					16,00	449,15	0,89%	1,11%	-0,22%
Strzelectwo sportowe	682,25	661,00	512,00	67,00	234,00	361,00	292,00	22,00	466,00	84,00	278,00	390,75	13,00	611,00	17,00	123,00		4814,00	6,07%	5,47%	0,59%
Sumo	335,00	33,00	81,33	206,00	179,00	213,00	27,00		101,00	174,67	27,50	7,00	60,00	362,83	105,50	116,00		2028,83	1,33%	1,11%	0,22%

Wyniki województwa małopolskiego w systemie sportu młodzieżowego w 2023 r. z podziałem na dyscypliny sportu oraz porównanie do 2022 r.

Dyscyplina sportu	DŚL	KPM	LBU	LUB	ŁDZ	MAZ	MŁP	OPO	PDL	PKR	POM	ŚL	ŚWI	WLP	WM	ZPM	NIEST	Razem	MŁP% 2023	MŁP% 2022	+/- %
Szachy	354,00	125,00	100,00	37,50	76,00	240,00	282,50	56,00	202,50	195,00	100,00	405,50	27,00	165,00	53,00	76,00		2495,00	11,32%	15,33%	-4,00%
Szermierka	337,84	339,91	63,00	16,00	50,00	1196,87	155,34	15,00	160,50	57,25	471,50	880,93		795,09	86,00	178,50		4803,73	3,23%	3,98%	-0,75%
Taekwondo olimpijskie	188,50	262,00		429,50		749,50	198,00	159,00	74,00		11,00	117,00	28,00	1479,50	568,00	137,00		4401,00	4,50%	6,61%	-2,11%
Tenis	234,50	61,50	35,50	2,00	138,50	450,50	235,00			23,50	150,50	386,00		432,00	47,50	145,00	7,00	2349,00	10,00%	6,26%	3,74%
Tenis stołowy	335,16	403,41	213,91	137,00	133,16	403,81	217,83	74,50	276,83	449,75	246,07	400,07	58,25	159,91	359,25	107,83	0,00	3976,74	5,48%	6,40%	-0,92%
Triathlon	84,00	20,00		17,00	5,00	150,50	175,00	4,00	11,00	79,17	197,66	12,00	81,00	325,67	49,00	34,00	63,00	1308,00	13,38%	12,88%	0,50%
Unihokej		20,01	29,12		13,00	211,55	86,90			8,00	231,37	6,00		162,37	39,00	59,00		866,32	10,03%	7,16%	2,87%
Wioślarstwo	148,60	1035,39	91,00			376,90	143,20				427,60			711,41	71,20	175,23		3180,53	4,50%	5,52%	-1,02%
Wspinaczka sportowa	182,00			33,00	61,00	191,00	262,00				34,00	223,00	27,00				5,00	1018,00	25,74%	24,56%	1,18%
Zapasy klasyczne	225,00	10,00	183,64	227,00	363,80	553,50	69,00	30,00	175,50	2,00	278,50	321,85	31,00	314,50	51,00	59,66		2895,95	2,38%	1,92%	0,46%
Zapasy kobiet	254,50	45,00	43,00	401,50	169,40	297,24	11,50	46,50	110,00		113,50	247,32	198,49	217,41	34,00	230,10		2419,46	0,48%	0,12%	0,36%
Zapasy wolne	393,80	84,00	13,00	259,00	337,00	609,82	32,00	121,91	88,00	40,00	91,50	93,00	121,62	289,79	76,00	248,49		2898,93	1,10%	1,69%	-0,58%
Żeglarstwo	62,50	77,50	6,00	33,50		634,50	171,00	55,00	59,00	63,00	1871,50	220,00	38,00	608,50	608,00	326,00		4834,00	3,54%	3,43%	0,10%
Razem	14677,27	10751,76	5551,90	6734,41	9562,54	22738,72	14057,65	3366,46	5119,10	4669,02	14378,49	18169,57	2603,29	19869,10	5508,10	7690,31	204,00	165651,69	8,49%	8,47%	0,01%
Województwo %	8,860%	6,491%	3,352%	4,065%	5,773%	13,727%	8,486%	2,032%	3,090%	2,819%	8,680%	10,969%	1,572%	11,995%	3,325%	4,642%	0,123%				

Legenda

procentowy udział w skali kraju 10 % i więcej		
procentowy udział w skali kraju od 7 % do 9,99 %		
procentowy udział w skali kraju od 4 % do 6,99 %		
procentowy udział w skali kraju od 0,01 % do 3,99 %		
dyscyplina nie punktowała w 2023 lub 2022 r.		
zmiana w stosunku do 2022 r.		
progres (powyżej +0,31%)		
progres (+0,11% - +0,30%)		
stabilizacja (-0,09% - +0,10%)		
regres (poniżej -0,10% - -0,29%)		
regres (poniżej -0,30%)		
Brak udziału (0%)	