







Wyniki województwa małopolskiego w systemie sportu młodzieżowego w 2011 r. oraz porównanie do 2010 r.

sumo	105,00	73,00		87,00	20,00		26,00	87,00	23,00	98,00	49,00	20,00		25,00	31,00	1,00	645,00	3,10%	1,41%	1,69%
szachy	288,00	140,00	208,00	246,00	247,00	90,00	122,00	179,00	95,00	49,00	21,00	110,00	171,00	105,00	49,00	60,00	2 180,00	11,33%	8,33%	3,00%
szermierka	1 032,83	827,09	921,74	312,16	319,75	468,50	223,59	144,08	134,00		36,00	10,00	96,00	64,34	46,00		4 636,08	6,90%	5,48%	1,42%
taekwondo ITF	413,24	67,50	333,00	498,00	77,86	213,00	25,00	94,50	194,14	435,00	19,50		84,26	9,00	61,00		2 525,00	3,08%	2,36%	0,72%
taekwondo olimpijskie	440,00	740,50	53,00	171,50	154,50	74,00	221,00	415,00	59,00	259,00	671,00		20,00		166,00	58,00	3 502,50	4,41%	3,59%	0,83%
tenis	290,00	582,60	209,75	225,50	38,00	171,25	106,50	125,00	91,50	35,00	28,00	40,00	24,50	24,50	16,50	13,50	2 022,10	1,88%	3,18%	-1,30%
tenis stołowy	351,92	82,75	155,25	328,75	148,25	224,59	262,67	76,75	126,25	184,00	179,50	97,75	182,00	103,50	113,84	17,50	2 635,27	5,63%	5,59%	0,04%
triathlon	77,50	231,50	97,00	67,00	8,00	61,00	5,00	123,00			23,00					25,00	718,00	1,11%	0,00%	1,11%
unihokej	101,75	101,00			193,82	122,53	6,00	99,44		21,00	54,44	15,00	16,00	8,00	8,00		746,98	25,95%	25,00%	0,95%
warcaby	19,00	30,00	11,00	26,00							5,00			17,00			108,00	0,00%	0,00%	0,00%
wioślarstwo	658,35	670,00		126,50	186,50	252,00	807,65	196,00			57,00	95,00					3 049,00	6,12%	3,61%	2,51%
zapasy klasyczne	442,50	234,50	155,00	231,50	33,00	257,50	14,00	26,00	332,00	275,50	107,00	218,50	71,00	51,00	19,00	23,00	2 491,00	1,32%	0,15%	1,17%
zapasy kobiet	281,50	174,00	221,50	236,50		26,00	41,50	107,00	91,00	505,00	61,50	123,50	82,50		11,50	123,00	2 086,00	0,00%	0,44%	-0,44%
zapasy wolne	232,00	376,50	289,00	286,00	4,00	4,00	84,00	316,00	88,00	450,00	78,00	23,00	79,00	52,00	120,50	48,00	2 530,00	0,16%	0,40%	-0,24%
żeglarstwo	793,50	378,00	53,00	11,00	72,00	1 049,50	99,00	430,00	5,00		589,00	1,00	50,00	31,00	5,00	9,00	3 576,00	2,01%	2,50%	-0,49%
Razem	18 182,23	15 280,96	14 615,96	13 163,02	11 515,24	10 682,00	9 507,71	8 130,54	7 613,97	6 967,63	6 140,19	5 732,69	5 497,55	4 382,65	3 800,71	2 774,96	143 988,01	8,00%	7,85%	0,14%
Woj. %	12,63%	10,61%	10,15%	9,14%	8,00%	7,42%	6,60%	5,65%	5,29%	4,84%	4,26%	3,98%	3,82%	3,04%	2,64%	1,93%	100,00%			

procentowy udział w skali kraju 10 % i więcej	
procentowy udział w skali kraju od 7 % do 9,99 %	
procentowy udział w skali kraju od 4 % do 6,99 %	
procentowy udział w skali kraju od 0,01 % do 3,99 %	
dyscyplina nie punktowała w 2011 r.	
wzrost w stosunku do 2010 r.	
spadek w stosunku do 2010 r.	