







Wyniki województwa małopolskiego w systemie sportu młodzieżowego w 2010 r. oraz porównanie do 2009 r.

Sport / Woj.	MAZ	WLP	ŚL	DŚL	MŁP	POM	KPM	ŁDZ	ZPM	LUB	WM	LBU	PDL	PKR	OPO	ŚWI	Razem	MŁP% 2010	MŁP% 2009	+/- [%]
akrobatyka	326,66	371,00	181,00	330,09	155,00	15,66	229,00		45,00	21,00		202,08		232,00	2,00	26,00	2 136,49	7,25%	3,41%	3,85%
badminton	194,50	51,00	102,00	101,75	53,00	132,00	25,00	23,50	56,00	124,50	36,75	33,00	234,00	178,00	195,00	130,00	1 670,00	3,17%	5,39%	-2,22%
baseball	12,00	54,24	212,73	27,00			143,14	114,00			27,50		43,00		101,00		734,61	0,00%	0,00%	0,00%
biathlon	70,17		822,33	830,00	533,42	41,50			42,00	10,00				32,17		17,00	2 398,59	22,24%	22,60%	-0,36%
bieg na orientację	284,50	240,31	41,00	215,99	125,00	255,99		227,32	88,66	28,34	24,00	1,00		63,17			1 595,28	7,84%	13,33%	-5,49%
biegi przełajowe	204,00	272,00	281,00	235,00	168,00	257,00	140,00	168,00	160,00	227,00	142,00	129,00	209,00	181,00	110,00	108,00	2 991,00	5,62%	5,16%	0,46%
boks	332,50	439,50	323,50	293,50	82,00	250,00	384,00	101,00	516,50	172,00	282,50	122,50	181,00	65,00		231,50	3 777,00	2,17%	2,02%	0,15%
brydż sportowy	152,00	118,75	101,75	61,25	144,00	55,00	0,00	19,50					30,00	6,00		15,25	703,50	20,47%	13,49%	6,98%
curling	77,50		47,00			19,50		24,00									168,00	0,00%	0,00%	0,00%
gimnastyka artystyczna	57,43	89,00	52,00	61,00	37,36	338,50		85,27	182,71						1,00		904,27	4,13%	3,23%	0,90%
gimnastyka sportowa	26,00		454,50	6,50	422,17	204,17	31,00	107,00	158,00		115,50				198,00		1 722,84	24,50%	24,27%	0,24%
hokej na lodzie	27,00		199,00		190,00	124,00	111,00							30,00	43,00		724,00	26,24%	39,30%	-13,06%
hokej na trawie K		156,50	86,00	100,00			80,50	166,00							72,00		661,00	0,00%	0,00%	0,00%
hokej na trawie M		284,00	159,00				250,00								10,00		703,00	0,00%	0,00%	0,00%
jeździectwo	267,47	92,60	88,00	88,00	67,00	89,51	2,66	33,00	44,00	16,00		57,83	18,00		57,60	4,33	926,00	7,24%	10,18%	-2,94%
judo kobiet	207,50	353,00	503,00	222,00	150,00	269,50	47,00	102,00	89,00	48,50	82,50	40,00	32,00	19,00	84,00	3,00	2 252,00	6,66%	6,18%	0,48%
judo mężczyzn	523,00	159,00	515,00	340,00	181,00	260,00	108,00	150,00	71,00	7,00	84,00	17,00	34,00	14,00	73,00	14,00	2 550,00	7,10%	7,79%	-0,70%
kajak polo	51,00	50,00	102,00	95,00		27,00	188,00	112,00	165,00	116,00			105,00				1 011,00	0,00%	5,08%	-5,08%
kajakarstwo	174,50	903,50	235,25	106,75	782,75	221,50	853,75	181,75	153,50	29,00	346,50	668,75	81,75	3,00	38,00		4 780,25	16,37%	14,89%	1,48%
karate kyokushin	82,00		23,00	2,00				2,00	14,00		41,00	10,00	80,00	30,00	11,00	2,00	297,00	0,00%	0,00%	0,00%
karate tradycyjne	33,00	18,00	7,00	7,00	12,00	36,00	53,00	65,00	4,00	105,50				31,00	25,00		427,50	2,81%	0,46%	2,35%
karate WKF	3,00	99,00	18,00	74,00		3,00	21,00	139,00	79,00		6,00			63,00		78,00	583,00	0,00%	0,00%	0,00%
kickboxing	78,00	96,00	57,00	24,00	9,00	42,00		102,00	15,00	33,00	42,00	54,00		54,00		3,00	609,00	1,48%	0,00%	1,48%
kolarstwo	533,67	1 030,56	469,03	420,75	267,08	186,00	875,15	372,00	448,50	203,33	189,88	186,50	71,00	168,50	172,44	96,50	5 690,89	4,69%	5,23%	-0,54%
koszykówka K	431,19	341,12	235,11	194,75	167,67	443,81	182,00	188,75	33,00	162,00	158,83	223,66	18,00	170,10	63,00	25,00	3 037,99	5,52%	10,18%	-4,66%
koszykówka M	519,49	311,33	160,00	299,33	139,86	397,28	264,00	182,42	280,67	112,00	42,00	177,14	72,00	183,00	108,00	15,00	3 263,52	4,29%	6,85%	-2,57%
kręglarstwo		488,50	68,50	14,00	23,50	141,50	98,50	67,50									902,00	2,61%	4,12%	-1,52%
lekka atletyka	1 560,40	1 620,26	1 350,75	1 341,58	744,08	1 321,50	1 183,25	772,38	636,50	982,00	337,25	594,63	1 128,63	580,67	433,75	174,00	14 761,63	5,04%	4,81%	0,23%
lucznictwo	395,06	35,00	551,01	324,92	226,33	59,33	150,66	244,67	49,99	102,00		15,50	27,67	164,32	130,66	354,91	2 832,03	7,99%	8,87%	-0,87%
łyżwiarstwo figurowe	79,00		29,00		96,00	21,00	54,00	73,00			1,00				3,00		356,00	26,97%	17,69%	9,27%
łyżwiarstwo szybkie	447,84			124,50	312,67			384,83			76,00			173,34			1 519,18	20,58%	24,21%	-3,62%
łyżwy krótkie					15,00	43,00	49,50	23,67			77,00		1 108,00	64,00	238,00		1 618,17	0,93%	0,61%	0,32%
narciarstwo alpejskie	99,00	47,00	224,50	52,00	629,00	1,00								18,00		4,00	1 074,50	58,54%	44,88%	13,66%
narciarstwo klasyczne	212,50		836,50	193,00	821,75	5,00				68,25			79,00	309,50		37,00	2 562,50	32,07%	35,18%	-3,11%
pięciobój nowoczesny	458,88		104,00	30,00	31,00	98,00		102,00	88,89	31,00	25,87	239,00					1 208,64	2,56%	4,86%	-2,30%
piłka nożna K	140,00	106,00	50,00	100,00	71,00	50,00		105,00	145,00	11,00		15,00				11,00	819,00	8,67%	4,27%	4,40%
piłka nożna M	202,00	292,00	253,00	342,00	237,00	277,00	188,00	327,00	188,00	243,00	168,00	197,00	233,00	232,00	168,00	197,00	3 744,00	6,33%	5,12%	1,21%
piłka ręczna K	208,43	196,00	361,82	179,83	204,00	338,86	75,00	150,21	222,00	96,67	198,00	94,00	56,00	87,00	42,47	193,67	2 703,96	7,54%	8,03%	-0,49%
piłka ręczna M	338,00	195,36	148,53	204,00	228,71	187,86	130,46	280,14	132,00	139,00	144,43	84,00	58,66	121,00	83,29	341,75	2 817,19	8,12%	6,51%	1,61%
piłka siatkowa K	310,48	204,66	156,54	165,76	164,59	264,69	266,11	183,15	171,50	121,72	132,10	105,14	50,18	91,00	115,60	63,75	2 566,97	6,41%	7,73%	-1,32%
piłka siatkowa M	355,44	225,02	266,92	133,88	93,76	194,67	193,00	331,00	111,00	72,17	224,74	114,81	53,85	235,71	117,78	51,33	2 775,08	3,38%	6,15%	-2,77%
piłka siatkowa plażowa K	11,00	51,00	96,00	15,00	17,00	7,00	2,00	34,00	6,00	9,00	57,00	4,00	3,00	3,00	5,00	0,50	320,50	5,30%	6,56%	-1,25%
piłka siatkowa plażowa M	7,00	34,00	64,00	7,00	4,00	24,00	9,00	49,00	0,00	5,00	60,00	11,00	5,00	0,50	25,00	19,00	323,50	1,24%	3,15%	-1,92%
piłka wodna	83,09	35,00	54,46					41,49	66,69				137,25			19,85	437,83	0,00%	0,00%	0,00%
plywanie	1 329,27	319,25	523,25	877,25	814,00	378,00	207,51	443,00	194,00	506,25	275,75	300,00	166,75	95,25	288,88	130,88	6 849,29	11,88%	9,22%	2,67%
plywanie synchroniczne	42,50	267,66		64,14		2,00	10,00										386,30	0,00%	0,00%	0,00%
podnoszenie ciężarów	765,00	226,00	100,50	487,00	46,00	164,00	293,50	319,00	115,00	762,50	75,00	44,00		135,00	142,50	39,00	3 714,00	1,24%	2,35%	-1,11%
rugby	233,00	116,00	43,00		57,00	137,22	18,00	92,00		124,00							820,22	6,95%	5,73%	1,22%
saneczkarstwo			192,50	273,00	193,50						166,00	282,50					1 107,50	17,47%	16,02%	1,45%
skoki do wody	81,00		250,00											265,50			596,50	0,00%	0,00%	0,00%
snowboard	71,67		291,67		698,84									13,67			1 075,85	64,96%	64,37%	0,59%
strzelectwo	628,00	294,00	76,00	614,50	476,50	304,00	442,50	128,00	128,00	125,00	15,00	420,00	319,00	74,00	202,00	95,50	4 342,00	10,97%	8,00%	2,98%
sumo	85,00	67,00		78,00	7,00			27,00	43,00	67,00	48,00	16,00		32,00	27,00		497,00	1,41%	1,94%	-1,94%

Wyniki województwa małopolskiego w systemie sportu młodzieżowego w 2010 r. oraz porównanie do 2009 r.

szachy	214,50	125,00	200,50	248,00	149,50	60,00	48,00	137,00	140,00	51,00	19,00	86,00	149,00	60,00	60,00	46,50	1 794,00	8,33%	11,56%	-3,23%
szermierka	967,58	783,41	934,25	416,50	249,75	372,50	283,66	155,08	149,34		11,00	22,00	124,00	60,34	29,00		4 558,41	5,48%	5,65%	-0,17%
taekwondo ITF	378,90	119,00	265,67	563,00	60,00	154,00	26,00	179,00	37,00	454,00	38,00		123,16	3,00	51,33	90,00	2 542,06	2,36%	1,40%	0,96%
taekwondo olimpijskie	442,00	679,00	37,00	141,00	122,50	60,00	282,00	61,00	414,25	232,50	679,25		38,00		189,00	39,00	3 416,50	3,59%	2,69%	0,89%
tenis	377,75	574,86	197,20	123,00	62,00	159,50	68,00	96,00	91,00	58,00	37,00	33,00	10,50	32,00	14,00	14,50	1 948,31	3,18%	5,56%	-2,38%
tenis stołowy	407,28	98,25	181,66	308,42	148,25	232,00	188,25	108,00	68,50	170,00	216,25	149,00	157,00	113,58	78,25	27,50	2 652,19	5,59%	4,55%	1,04%
triathlon	89,50	191,50	119,00	65,00		48,00	4,00	4,00	148,00		16,00				19,00		704,00	0,00%	0,00%	0,00%
unihokej	155,00	119,00			213,00	149,00			118,00		52,00		40,00	6,00			852,00	25,00%	37,48%	-12,48%
warcaby	2,00	42,00	11,00	16,00							7,00			11,00			103,00	0,00%		0,00%
wioślarstwo	514,20	582,62		132,00	111,00	226,88	1 075,30		181,00		103,00	153,00					3 079,00	3,61%	4,38%	-0,78%
wrotkarstwo	34,00			80,00		7,00		58,34		154,33	84,50						418,17	0,00%	0,00%	0,00%
zapasy kobiet	311,00	140,50	186,00	276,00	3,00	33,50	75,50	70,50	110,00	463,00	33,00	128,00	56,00	14,00	3,00	80,00	1 983,00	0,15%	0,25%	-0,10%
zapasy st.klasyczny	347,00	203,75	142,50	327,00	11,00	269,00	9,00	267,00	17,00	264,00	99,00	226,75	151,00	50,00	103,00	23,00	2 510,00	0,44%	0,82%	-0,38%
zapasy wolne	251,50	336,00	310,00	217,67	10,00	14,00	126,00	109,00	345,83	422,00	52,50		70,00	52,00	150,00	31,50	2 498,00	0,40%	0,20%	0,20%
żeglarstwo	781,50	316,00	63,00	12,00	89,00	1 002,00	79,00		498,50		605,00	6,00	56,00	31,00	8,00	9,00	3 556,00	2,50%	2,08%	0,42%
Razem	18 085,35	14 661,01	14 215,43	12 682,61	11 127,54	10 475,93	9 637,90	8 088,47	7 261,53	7 149,56	5 761,60	5 559,04	5 421,15	4 582,32	4 150,55	2 803,72	141 663,71	7,85%	7,93%	-0,08%
Woj %	12,77%	10,35%	10,03%	8,95%	7,85%	7,39%	6,80%	5,71%	5,13%	5,05%	4,07%	3,92%	3,83%	3,23%	2,93%	1,98%	100,00%			

procentowy udział w skali kraju 10 % i więcej	
procentowy udział w skali kraju od 7 % do 9,99 %	
procentowy udział w skali kraju od 4 % do 6,99 %	
procentowy udział w skali kraju od 0,01 % do 3,99 %	
dyscyplina nie punktowała w 2010 r.	
wzrost w stosunku do 2009 r.	
spadek w stosunku do 2009 r.	